



# Idą święta

**Idą święta,**

**Praca zdalna, 13.12.2021**

**Kraina zielona**

# DRODZY RODZICE,

Przesyłam kilka propozycji do wykonania z dzieckiem w domu. Jeśli znajdzie Państwo czas i ochotę pobawcie się razem. Podane materiały to tylko wycinek tego, co przygotowane zostało w planie zajęć dydaktycznych. Staram się wybierać tylko to, co nie wymaga specjalnych nakładów, pomocy, a może choć troszkę zastąpić nasze zajęcia w przedszkolu. Z uwagi na to, że nasza praca w tym czasie jest również monitorowana, bardzo prosimy, aby w miarę możliwości dokumentować realizację naszych propozycji. Zdajemy sobie sprawę, że nie każdy z Was ten czas spędza z dzieckiem w domu, niektórzy pracują zawodowo, niektóre dzieci być może są poza domem rodzinnym i nie będziecie mogli z tych propozycji skorzystać.

Jeśli możecie i chcecie, bardzo proszę o zdjęcia z Waszych działań ☺







## PODCZAS CZYNNOŚCI HIGIENICZNYCH – POPRAWNE POSŁUGIWANIE SIĘ SZTUĆCAMI

- Dzieci młodsze –  
poprawnie posługuje się  
łyżką i widelcem
- Dzieci starsze -  
poprawnie posługuje się  
nożem i widelcem




# ZABAWA RUCHOWA ZE ŚPIEWEM „GŁOWA RAMIONA, KOLANA, PIĘTY”.

Zachęcamy do porannej gimnastyki przy piosence:  
„Głowa, ramiona, kolana, pięty”

[https://youtu.be/JDSQlxZ\\_scY?list=PLhQQl3Y2dXzxgoMHsiS4ZQht14QEsvMJX](https://youtu.be/JDSQlxZ_scY?list=PLhQQl3Y2dXzxgoMHsiS4ZQht14QEsvMJX)

Głowa, ramiona, kolana, pięty  
Kolana, pięty, kolana, pięty  
Głowa, ramiona, kolana, pięty  
Oczy, uszy, usta, nos





## ZABAWA ROZWIJAJĄCA INTELIGENCJĘ EMOCJONALNĄ „ŚWIĄTECZNA KANAPA”

- Podczas dzisiejszego dnia sprawmy swoim bliskim radość 😊 😊 😊
- Wymyślamy komplement dla każdego członka rodziny, który na ten moment siada na kanapie



# NASZA FREBLOWSKA MUZYCZNA POWITANKA BEZ MUZYKI MOŻE BYĆ CIĘŻKO, ALE WIERZE, ŻE DACIE RADE!



Poniedziałek raz, dwa, trzy  
Jestem ja i jesteś Ty,  
Wszyscy przywitajmy się,  
Przywitajmy się!



*Może macie w domu coś, na czym można grać??*


- <https://pl-pl.facebook.com/FROEBELpl/videos/tygodniowa-powitanka-po-freblowsku/1507663496008148/>







KOCHANE  
DZIECI,  
WIERZE, ŻE  
JESTEŚCIE JUŻ  
GOTOWE DO  
ZAJĘĆ PO  
NASZYCH  
PORANNYCH  
ĆWICZENIACH,  
WIĘC  
ZACZYNAJMY 😊



# ZAGADKI SŁOWNE

*Z mroźnego lasu przywieziona,  
w srebrzyste bombki ustrojona.  
A kiedy płomień świec zaświeci,  
cieszy dorosłych, cieszy dzieci.*

**Czy wiesz co to jest?**







**CHOINKA**



# ZAGADKI SŁOWNE


*Bywają na choince,  
w chmurze, na materiale,  
a te co błyszczą stale,  
nocą na niebie można znaleźć.*

**Czy wiesz co to jest?**





**GWIAZDY**



# ZAGADKI SŁOWNE

***Te złote lubią nosić panie,  
a papierowe choinka dostanie.***


**Czy wiesz co to jest?**







**ŁANCUCHY**



**DOSKONALE!**





A TERAZ USIĄDŹ  
WYGODNIE  
W SIADZIE  
SKRZYŻNYM  
I WYSŁUCHAJ  
WIERSZA



# WIERSZ T. KUBIAKA „WESOŁA CHOINKA”



„Na gałązce choinkowej  
Wiszą dwa jabłuszka.  
Przy jabłuszku pierwszym – pajac,  
Przy drugim – kaczuszka.  
Pajac biały jest jak piekarz,  
Mąkę ma na brodzie.  
A Kaczuszka – złota, jakby  
Kąpała się w miodzie.





# WIERSZ T. KUBIAKA „WESOŁA CHOINKA”



Popatrz mammo, mówi Krysia,  
Jak ten pajac skacze.  
A czy słyszysz – mówi mama –  
Jak kaczuszka kwacze?  
Pajac skacze, kaczką kwacze,  
Posłuchajcie sami,  
A zajaczek tuż-tuż obok  
Rusza wąsikami.”



## **PYTANIA DO WIERSZA – ROZWÓJ MOWY, BUDOWANIE DŁUŻSZYCH WYPOWIEDZI**

- **O czym jest wiesz?**
- **Co wisi na choince?**
- **Co wisi pod pierwszym jabłkiem, a co pod drugim jabłkiem?**
- **Jak wyglądają: pajac, kaczka?**
- **Co wisi jeszcze na choince tuż obok nich?**
- **Co robią: pajac, kaczka, zając?**



**DOSKONALE!**  
**UDAŁO CI SIĘ ZAPAMIĘTAĆ BARDZO DUŻO INFORMACJI!**

Chyba czas najwyższy, aby troszkę się poruszać  
przed kolejnym zadaniem 😊

Zachęcam do świątecznego tańca z Olą i Blue:

<https://www.youtube.com/watch?v=64Cfm-fcso0>



# DO WYKONANIA ZADANIA POTRZEBNE NAM BĘDĄ:

---

Koraliki,  
cekiny lub  
inne ozdoby

Rolka po  
papierze  
toaletowym

Nożyczki

Farbki

Pędzelek

Kubeczek z  
wodą

Ściereczka  
do pędzelka

Klej





# ETAP 1.



Na rolce od papieru rysujemy kształt choinki, następnie wycinamy za pomocą nożyczek – możecie poprosić dorosłych o pomoc w wykonaniu tej części zadania

Zdjęcie pochodzi ze strony: <https://ekodziecko.com/choinka-z-rolki>



## ETAP 2.



Tak przygotowaną choinkę malujemy na zielono i pozostawiamy do wyschnięcia.

Zdjęcie pochodzi ze strony: <https://ekodziecko.com/choinka-z-rolki>



# ETAP 3.



Czubek choinki skleamy.  
Trzeba przez chwilę przytrzymać aby dobrze się skleilo lub zabezpieczyć spinaczem do bielizny, następnie choineczkę dowolnie **dekorujemy**.

Zdjęcie pochodzi ze strony: <https://ekodziecko.com/choinka-z-rolki>





# TRZY KROKI I PRACA GOTOWA 😊

**Z niecierpliwością czekać będę na  
Wasze prace 😊**

Pamiętajcie, że po skończonej pracy należy zadbać o porządek w miejscu pracy. Wszystkie materiały muszą zostać odłożone na właściwe miejsca, stolik i pędzelki wyszorowane, a ręce porządnie umyte za pomocą ciepłej wody z mydłem 😊





# WIERSZE DOSKONALĄCE ARTYKULACJĘ



Na zakończenie mam dla Was jeszcze jeden z naszych wierszyków 😊

Tym razem będzie to wiersz:

**Dziadzio Władzio** 😊

Pamiętajcie, żeby starać się wypowiadać słowa prawidłowo, otwierając buzię szeroko 😊





GŁOSKI SZEREGU  
CISZĄCEGO (Ś, Ź, Ć, DŹ)

„DZIADZIO WŁADZIO”  
SYLWIA KUSTOSZ,  
ANNA ISKRA



# „DZIADZIO WŁADZIO”

SYLWIA KUSTOSZ,  
ANNA ISKRA

Dziadzio Władzio był dziwakiem,  
Miewał dziadzio dni o takie.  
Kiedy dziadzio – hop – na łodzi,  
Dziadzio Władzio w wodzie brodzi.


Kiedy indziej dziadzio – chlup –  
Pędzi wodą – łup, łup, łup.  
Woda na dziadzia Władzia chłapie,  
A Władzio wodę godzinę łapie.

Bo dziadzio Władzio wody był fanem,  
Po wodzie brodził nawet nad ranem.  
Takie to Władzio miał hobby rodzinne.

Bo i Władzia dziadzio hobby miał nie inne!



**BRAWO!!!  
JESTEM Z  
CIEBIE  
DUMNA!  
UDAŁO CI SIĘ  
WYKONAĆ  
WSZYSTKIE  
ZADANIA**







**DZIĘKUJĘ ZA PAŃSTWA  
WKŁAD W EDUKACJĘ  
ZDALNĄ,  
ZACHEĆCAM DO PRZESŁANIA  
ZDJĘĆ Z WASZYCH  
CODZIENNYCH ZMAGAŃ  
NA ADRES MAILOWY.**

**POZDRAWIAM SERDECZNIE  
PANI ANIA**

